

## Registreringsnet for alm. rajgræs, engrapsgræs og rødsvingel – vejledning i indberetning

Du finder siderne til registreringsnettet på LandbrugsInfo → Planteavl → Planteværn → Varsling/registreringsnet → Vælg "Indberetning af data – alle afgrøder" under "Indberetning".

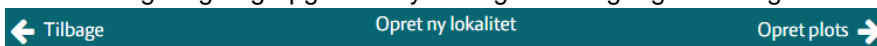
Eller gå direkte ind på <https://registreringsnet.dlbr.dk>

Login på registreringsnettet i øverste højre hjørne. Brug samme loginoplysninger som til Landbrugsinfo.dk

**Nedenstående vejledning er for alm. rajgræs, men metoden er ens for alle tre arter.**

### Opret ny lokalitet

- Vælg "Registrer" i menuen til venstre
- Vælg registreringsjobbet "Alm. rajgræs (Mark)" på listen
- Vælg "Opret lokalitet" øverst i højre hjørne
  - Navngiv lokalitet
  - Find lokaliteten ved at indtaste adresse eller vælg på kortet ved at vælge "Find lokaliteten". Zoom derefter ind på kortet, så du har et kortudsnit, som dækker det område, hvori du vil registrere. Tryk på kortet, hvor der skal registreres, så en rød prik bliver synlig. Afslut ved at vælge "Ok" øverst i højre hjørne
  - Udfyld Jordtype og Udlagt i renbestand (sidstnævnte kun aktuel for alm. rajgræs)
  - For rødsvingel og engrapgræs udfyldes også forfrugt og forforfrugt.



Alm. rajgræs  
Mark, Alm. Rajgræs

Navn på lokaliteten

**POINT(10.1559248 56.195191599999994)**

Jordtype

Udlagt i renbestand

- Vælg "Opret plots" øverst i højre hjørne for at vælge sorter
  - Vælg Sort
  - Vælg derefter på listen "Behandlet lokalitet: nej" og "Behandlet lokalitet: ja". Se nedenstående billede.

← Tilbage
Opret plots
Gem lokalitet ✓

Sort(er)	AstonEnergy ▼	0
Behandlet lokalitet	Nej ▼	0

Sort(er)	AstonEnergy ▼	0
Behandlet lokalitet	Ja ▼	0

TILFØJ

- *Lokaliteten er nu oprettet.*

### Registrer data – dette kan gøres enten på computer eller mobiltelefon



- Ved indtastning på mobiltelefon: gå ind på <https://registreringsnet.dlbr.dk> og login i højre hjørne. Brug samme vejledning som nedenstående:
- Vælg "Registrer" i menuen til venstre
- Vælg registreringsjobbet "Alm. rajgræs (Mark)" på listen
- Vælg den pågældende lokalitet på listen og derefter tryk på sortsnavnet.
- Udfyld:
  - Dato for bedømmelse
  - Vækststadie
- Derefter bliver sortsnavnet aktivt. Indtil lokaliteten **ikke** er behandlet, registreres der på "Behandlet lokalitet: nej". Når marken er behandlet, skal der yderligere indberettes på "Behandlet lokalitet, ja". Tryk på sortsnavnet og udfyld:
  - Behandlet dato – kun aktuel for den behandlede del af marken
  - Procent dækning af sygdommene

Plot 1 af 2. Næste plot: Behandlet lokalitet: Ja, Sort(er): AstonEnergy

## Alm. rajgræs

Koldkærgård  
Alm.Rajgræs

**Behandlet lokalitet: Nej, Sort(er): AstonEnergy**

Dato for bedømmelse	27-04-2020 
Grundoplysninger	
Vækststadier	19 - 9.blad udfoldet ▼
Behandlet, Dato	
Skadevoldere	
Meldug % dækning	<input type="text" value="0"/>
Kronrust % dækning	<input type="text" value="0"/>
Bladpletsvampe % dækning	<input type="text" value="0"/>
Sortrust % dækning	<input type="text" value="0"/>

- Afslut ved at vælge "Gem og luk" i øverste højre hjørne. *Data er nu registreret.*

### Ændring af en registrering og grundoplysninger samt slet en lokalitet

- Ændring af en registrering: Gå ind på listen med alle lokaliteter og tryk på den pågældende lokalitet. Tryk på blyanten yderst til højre for den og vælg derefter den pågældende dato. Indtast den rigtige registrering og tryk derefter "Gem og luk" i øverste højre hjørne.
- Slet en registrering: Gå ind på listen med alle lokaliteter og tryk på den pågældende lokalitet. Tryk på blyanten yderst til højre for den og tryk på skraldespanden yderst til højre ud fra den pågældende dato
- Ændring af grundoplysning: Gå ind på listen med alle lokaliteter. Tryk på blyanten yderst til højre og ændre de pågældende grundoplysninger. Vælg derefter "Gem" i øverste højre hjørne.
- Slet en lokalitet: Gå ind på listen med alle lokaliteter. Slet den pågældende lokalitet ved at trykke på skraldespanden yderst til højre.

KOLDKÆRGÅRD (1)



## Spørgsmål

Er der spørgsmål til ovennævnte, kan henvendelse rettes til Stine Styrup Bang, [stba@seges.dk](mailto:stba@seges.dk), tlf. 8740 5164. Er der IT spørgsmål, rettes henvendelse til SEGES IT Kundecenter på tlf. 7015 5015.

Venlig hilsen

Stine Styrup Bang  
Konsulent  
PlantInnovation

D +45 8740 5164

M +45 2347 4205

E [STBA@seges.dk](mailto:STBA@seges.dk)